

Budget 2024






Negoziazione effettuata il 15/04/24 14:24:37

Referenti










Ricevente			Firma	Data	Assegnatario			Firma	Data
Alfonso Baldoncini				18/04/24 13:43:16	Enrico Saloni				15/04/24 14:56:14

Totali					100,00	0,00		
		Indicatore	Risultato Anno Prec.	Obiettivo	Punti Totali Dirigenza	Punti Totali Comparto	Note	Referente
A		ATTIVITA' E PERFORMANCE: Perseguimento Strategie Regionali e Aziendali			47,00	0,00		
A2		Attività Ambulatoriale			46,00	0,00		
	AZ_A2_470	Incremento slot relative alle scintigrafie con Striascan nei pazienti con sospetto M. di Parkinson. N. esami annui.		>=200	20	0	Incremento di 1 esame a settimana	Resp.le Struttura
	AZ_A2_472	Incremento N MOC DEXA rispetto anno precedente.		>=400	21	0	Incremento n 8 slot a settimana ( 4 il lunedì, + 4 il martedì ) 1 esame ogni 20 minuti del Punto Erogante : 814	CdG (DWH-Altri DB)
	AZ_A2_510	Compilazione su GSA/AMBU/CUP ONIT del campo relativo al medico erogatore in attività istituzionale. % di compilazioni sul totale delle prestazioni erogate		>=90	5	0		Resp.le Uoc Gestione Sistemi di prenotazione, pagamento e servizi digitali al cittadino
A8		PERFORMANCE COMPLESSIVA SISTEMA DI VALUTAZIONE			1,00	0,00		
	REG_A8_001	Partecipazione al raggiungimento degli obiettivi del Sistema di Valutazione della Performance della Sanità Toscana. (valore medio performance)	3,2	>=3,2	1	0	valutazione media Bersaglio 2022. L'andamento a livello aziendale di un set di indicatori monitorabili, sarà oggetto delle valutazioni intermedie trimestrali	CdG (DWH-Altri DB)
B		QUALITA', ACCREDITAMENTO E RISCHIO CLINICO			20,00	0,00		
B1		Qualità e Accreditamento			1,00	0,00		
	AZ_B1_002	Compilazione liste di autovalutazione dell' accreditamento istituzionale.		=Si	1	0		Resp.le Qualità e Rischio Clinico
B2		Rischio Clinico e Sicurezza delle Cure			9,00	0,00		
	C6.2.1	Numero Audit Clinici (per struttura)		>=3	4	0		Resp.le Qualità e Rischio Clinico
	C6.2.2	Numero MMR (per struttura)		>=6	5	0		Resp.le Qualità e Rischio Clinico


Budget 2024

Totali					100,00	0,00			
		Indicatore	Risultato Anno Prec.	Obiettivo	Punti Totali Dirigenza	Punti Totali Comparto	Note	Referente	
B		QUALITA', ACCREDITAMENTO E RISCHIO CLINICO			20,00	0,00			
B3		Formazione			6,00	0,00			
	AZ_B3_104	Formazione in ottemperanza alle direttive PNRR. % di personale formato nel rispetto delle quote individuate per ambito di competenza.		>=	100	5	0	Quote di personale assegnato alle singole strutture formato per ambito di competenza: 55% trasformazione e competenze digitali (i dirigenti dovranno individuare il personale discente- tutto il personale è già registrato sul portale); 40 % infezioni ospedaliere (i dirigenti dovranno individuare il personale da iscrivere e comunicarlo alla formazione); 50% FSE (su piattaforma regionale). Le quote considerate a fine anno si intendono comprensive anche del personale formato negli ambiti di riferimento anche negli anni pregressi	Resp.le Agenzia della Formazione Continua - Aziendale
	AZ_B3_105a	Conoscenza del GEP (Gender Equality Plan) aziendale. N° riunioni verbalizzate		>=	1	1	0	GEP Macro area 1 scheda 5	Resp.le Struttura
B4		Trasparenza e Anticorruzione			4,00	0,00			
	AZ_B4_001b	Divulgazione del Codice di Comportamento e P.I.A.O. riscontrabile da riunione di struttura o da altre iniziative ove risulti il livello di partecipazione degli operatori. Numero riunioni e/o iniziative.		>=	1	2	0	Da effettuare ed inserire su Metrica entro 30 giugno	Resp.le Struttura
	AZ_B4_016	Divulgazione del Regolamento sul Conflitto di Interessi riscontrabile da riunione di struttura o da altre iniziative ove risulti il livello di partecipazione degli operatori. Numero riunioni e/o iniziative.		>=	1	2	0		Resp.le Struttura
C		OBIETTIVI ORGANIZZATIVI, INNOVAZIONE E SVILUPPO			16,00	0,00			
C9		Processi Aziendali			16,00	0,00			
	AZ_VI_009	Chiusura valutazione individuale anno precedente: % di personale per la quale si è conclusa la fase di valutazione entro il 28/02. Schede individuali gestite rispetto al totale del personale della struttura. Rendicontazione da ufficio valutazione		>=	80	2	0		CdG (DWH-Altri DB)

Budget 2024

Totali					100,00	0,00		
		Indicatore	Risultato Anno Prec.	Obiettivo	Punti Totali Dirigenza	Punti Totali Comparto	Note	Referente
C		OBIETTIVI ORGANIZZATIVI, INNOVAZIONE E SVILUPPO			16,00	0,00		
C9		Processi Aziendali			16,00	0,00		
	AZ_VI_010	% rendicontazioni obiettivi di autovalutazione budget anno precedente. Rendicontazioni da effettuare entro il 31/03.		>=	90	2	0	CdG (DWH-Altri DB)
	AZ_VI_012a	Chiusura negoziazioni di 2^ e 3^ livello con firma elettronica nel software Metrica entro il 31/05		>=	100	2	0	CdG (DWH-Altri DB)
	AZ_VI_013	Divulgazione, monitoraggio ed eventuali proposte di revisione Budget. Riunione di Struttura da effettuare nel 3^ trimestre e rendicontare sul SW Metrica entro il 30/09.		>=	1	2	0	Resp.le Struttura
	AZ_VI_013a	Relazione dettagliata sull'andamento di tutti gli obiettivi di Budget presenti nella scheda da allegare sul SW Metrica entro il 30/09.		>=	1	2	0	Resp.le Struttura
	AZ_VI_014a	Assegnazione Obiettivi individuali anno in corso: % di personale per la quale si è avviata la fase di assegnazione entro il 30/06. Schede individuali gestite rispetto al totale del personale della struttura. Rendicontazione da ufficio valutazione		>=	100	2	0	Obiettivo sospeso. In attesa di definizione. CdG (DWH-Altri DB)
	AZ_VI_016	Inserimento su piattaforma dedicata per il budget anno successivo, da effettuare entro il 30/11, di almeno una proposta di obiettivo (max 3) specifico per la propria struttura o obiettivi trasversali per altre strutture.		>=	1	4	0	CdG (DWH-Altri DB)
D		BUON USO DELLE RISORSE			17,00	0,00		
D1		Costi			15,00	0,00		
	AZ_D1_001	BENI SANITARI: Rispetto budget assegnato	40.142	<=	38.455	5	0	Escluso farmaci CdG (DWH-Altri DB)
	AZ_D1_001d	BENI SANITARI: Rispetto budget assegnato per farmaci	853.828	<=	765.921	5	0	CdG (DWH-Altri DB)
	AZ_D1_002	BENI NON SANITARI: Rispetto Budget assegnato	6.157	<=	5.927	5	0	CdG (DWH-Altri DB)

Budget 2024

Totali					100,00	0,00		
		Indicatore	Risultato Anno Prec.	Obiettivo	Punti Totali Dirigenza	Punti Totali Comparto	Note	Referente
D		BUON USO DELLE RISORSE			17,00	0,00		
D2		Azioni di Appropriatezza			2,00	0,00		
	AZ_D2_080	Richieste da Magazzino. % di richieste urgenti sul totale delle richieste	29,27	<=	5	2	0	CdG (DWH-Altri DB)